




Kuorma-auton renkaat talvi 2015

Tuotennr:	Koko		Malli	Akseli	Ajo-olosuhteet	Pr	LI/SS			db 	Hinta alv 0%	Hinta alv 24%	
Kokoluokka 17,5"													
3001853	315	80	22.5	AH22+	Kaikki	Poistuva malli!	18	156/150L	C	C	70 W1	785,33	973,81
3002060	315	80	22.5	AH31	Kaikki	Lyhyt/keskipitkä liikenne	20	156/150L	C	B	73 W2	827,84	1026,52
3001440	315	80	22.5	AL10	Kaikki	Pitkän matkan liikenne	18	156/150 L	C	B	70 W1	826,30	1024,61
3002037	315	80	22.5	AL10+	Kaikki	Pitkän matkan liikenne	18	156/150L	B	B	70 W1	867,30	1075,45
3000815	315	80	22.5	AM06	Kaikki	Tie ja maasto	18	156/150K	D	C	72 W2	807,39	1001,16
3000475	315	80	22.5	DH05	Veto	Lyhyt/keskipitkä liikenne	18	154/150M	E	B	75 W2	802,71	995,36
3002061	315	80	22.5	DH31	Veto	Lyhyt/keskipitkä liikenne	18	156/150L	D	C	75 W2	842,14	1044,26
3001441	315	80	22.5	DL10	Veto	Pitkän matkan liikenne	18	156/150L	C	C	75 W2	835,59	1036,13
3001927	315	80	22.5	DL10+	Veto	Pitkän matkan liikenne	18	156/150L	C	C	75 W2	876,56	1086,93
3000443	315	80	22.5	DM03	Veto	Poistuva malli!	18	154/150M	D	C	76 W2	804,76	997,90
3002345	315	80	22.5	DM09	Veto	Uutuus!		156/150K	D	C	70 W1	824,76	1022,70
3002200	315	80	22.5	AW02	Kaikki	Talvi	18	156/150L	D	C	70 W1	905,93	1123,35
3000444	315	80	22.5	DW02	Veto	Talvi	18	154/150L	D	B	73 W1	899,87	1115,84
3001864	315	80	22.5	DW06	Veto	Talvi	18	156/150L	D	C	76 W2	899,87	1115,84
3002430	315	80	22.5	DW07	Veto	Talviuutuus!	18	154/150L	D	C	72 W1	909,87	1128,24
70-profiili													
3000763	255	70	22.5	AL02	Kaikki	Pitkän matkan liikenne	16	140/137M	C	C	73 W2	678,24	841,01
3001903	275	70	22.5	AL10	Kaikki	Pitkän matkan liikenne	16	148/145M	C	C	70 W1	733,14	909,09
3002179	275	70	22.5	AM15	Kaikki	Tie ja maasto	16	148/145K	D	B	74 W2	741,26	919,16
3001291	275	70	22.5	AU03	Kaikki	Kaupunkiajo	16	148/145J	D	C	71 W2	697,15	864,47
3001904	275	70	22.5	DL10	Veto	Pitkän matkan liikenne	16	148/145M	D	C	75 W2	774,11	959,89
3001807	275	70	22.5	TL10	Perävaunu	Pitkän matkan liikenne	18	152/148J	C	B	69 W1	725,39	899,48
3000674	305	70	22.5	AL02	Kaikki	Pitkän matkan liikenne	VD!	152/148L	C	C	73 W2	700,00	868,00
3002211	305	70	22.5	AL10	Kaikki	Pitkän matkan liikenne	16	152/148L	C	C	70 W1	788,44	977,67
3001854	315	70	22.5	AH22+	Kaikki	Lyhyt/keskipitkä liikenne	18	154/150L	C	B	70 W1	757,10	938,80
3002384	315	70	22.5	AH31	Kaikki	Lyhyt/keskipitkä liikenne	20	156/150L	C	B	73 W2	796,16	987,24
3001548	315	70	22.5	AL10	Kaikki	Pitkän matkan liikenne	18	154/150L	C	B	70 W1	802,71	995,36
3002385	315	70	22.5	AL10+	Kaikki	Pitkän matkan liikenne	20	156/150L	B	B	70 W1	842,14	1044,26
3000858	315	70	22.5	DH05	Veto	Lyhyt/keskipitkä liikenne	18	154/150L	E	B	75 W2	779,12	966,11
3001882	315	70	22.5	DH31	Veto	Lyhyt/keskipitkä liikenne	18	154/150L	D	C	75 W2	818,58	1015,04
3001554	315	70	22.5	DL10	Veto	Pitkän matkan liikenne	18	154/150L	C	C	75 W2	820,15	1016,99
3001875	315	70	22.5	DL10+	Veto	Pitkän matkan liikenne	18	154/150L	C	C	75 W2	851,46	1055,81
3001478	315	70	22.5	AW01	Kaikki	Talvi	18	154/150L	C	C	73 W2	894,27	1108,89
3002199	315	70	22.5	AW02	Kaikki	Talvi	18	154/150L	D	C	70 W1	904,27	1121,29
3001490	315	70	22.5	DW06	Veto	Talvi	18	154/150L	D	C	76 W2	895,05	1109,86
3002204	315	70	22.5	DW07	Veto	Talviuutuus!	18	154/150L	D	C	71 W1	905,05	1122,26
65-profiili													
3001315	385	65	22.5	AH15	Kaikki	Lyhyt/keskipitkä liikenne	18	158L	C	B	70 W1	871,15	1080,22
3001425	385	65	22.5	AL15	Kaikki	Pitkän matkan liikenne	18	158L	C	B	71 W2	854,17	1059,17
3001324	385	65	22.5	AM15	Kaikki	Tie ja maasto	18	158 L	D	C	74 W2	853,37	1058,18
3001676	385	65	22.5	TH22	Perävaunu	Lyhyt/keskipitkä liikenne	18	160 J	C	B	70 W1	788,44	977,67
3001442	385	65	22.5	TL10	Perävaunu	Pitkän matkan liikenne	18	158L	C	B	69 W1	820,15	1016,99
3001305	385	65	22.5	AW01	Kaikki	Talvi	18	158 L	C	C	73 W2	979,55	1214,64
3002197	385	65	22.5	AW02	Kaikki	Talvi	18	160K	C	C	70 W1	999,55	1239,44
3001934	425	65	22.5	AM15	Kaikki	Tie ja maasto	20	165K	C	C	75 W2	1211,64	1502,43
3002136	425	65	22.5	TH22	Perävaunu	Lyhyt/keskipitkä liikenne	20	165K	C	B	67 W1	1087,44	1348,43

3000808	445	65	22.5	AM02	Kaikki	Alle 10% maastoajoa	20	169K	B	C	74	W2	1180,00	1463,20
3002160	445	65	22.5	AM15	Kaikki	Tie ja maasto	20	169K	C	C	75	W2	1200,97	1489,21
60-profilii														
3001514	295	60	22.5	AL10	Kaikki	Pitkän matkan liikenne	16	150/147K	C	C	70	W1	799,64	991,55
3001624	295	60	22.5	DL10	Veto	Pitkän matkan liikenne	16	150/147K	D	C	75	W2	839,07	1040,44
3001555	295	60	22.5	TL02	Perävaunu	Pitkän matkan liikenne	16	150/147K	C	C	73	W2	903,87	1120,79
3001625	315	60	22.5	AL10	Kaikki	Pitkän matkan liikenne	16	152/148L	C	C	70	W1	874,68	1084,60
3002041	315	60	22.5	AL10+	Kaikki	Pitkän matkan liikenne	16	154/148L	C	B	70	W1	884,68	1097,00
3001626	315	60	22.5	DL10	Veto	Pitkän matkan liikenne	16	152/148L	D	C	75	W2	889,84	1103,40
3002103	315	60	22.5	DL10+	Veto	Pitkän matkan liikenne	18	152/148L	C	C	75	W2	900,84	1117,04
55-profilii														
3001620	385	55	22.5	AL10	Kaikki	Pitkän matkan liikenne	18	158L	B	C	70	W1	911,89	1130,75
3002051	385	55	22.5	TL10+	Perävaunu	Pitkän matkan liikenne	18	160J	B	B	70	W1	896,26	1111,36
3002048	385	55	22.5	TH22	Perävaunu	Lyhyt/keskipitkä liikenne	18	160J	B	B	71	W2	854,57	1059,66
3001930	385	55	22.5	AW02	Kaikki	Talvi	18	160K	C	C	70	W1	1024,09	1269,87